

Документ подписан простой электронной подписью  
Информация о владельце:  
ФИО: Якушин Владимир Андреевич  
Должность: ректор, д.ю.н., профессор  
Дата подписания: 02.12.2023  
Уникальный программный ключ:  
a5427c2359e1ff4b007ed9b1994671e27053e0dc

Обсуждено и принято на заседании  
Ученого совета ОАНО ВО «ВУиТ»  
Протокол № 11/23  
От «28» декабря 2023 г.

**УТВЕРЖДАЮ:**

Ректор ОАНО ВО «ВУиТ»

\_\_\_\_\_ В.А. Якушин

«28» декабря 2023 г.

**Образовательная автономная некоммерческая организация  
высшего образования  
«Волжский университет имени В. Н. Татищева» (институт)**

## **ОТЧЕТ**

по результатам анкетирования (опроса) обучающихся, педагогических (научно-педагогических) работников, участвующих в реализации основной образовательной программы бакалавриата **40.03.01 Юриспруденция** и лиц, привлекаемых к реализации образовательной программы на иных условиях, являющихся руководителями и (или) работниками иных организаций, осуществляющими трудовую деятельность в профессиональной сфере, соответствующей профессиональной деятельности, к которой готовятся обучающиеся по основной образовательной программе бакалавриата 40.03.01 Юриспруденция (профиль гражданско-правовой)

Тольятти 2023 г.

## Содержание

1. Результаты анкетирования (опроса) обучающихся.....	4
2. Результаты анкетирования (опроса) педагогических (научно-педагогических) работников.....	7
3. Результаты анкетирования (опроса) руководителей и (или) работников иных организаций, осуществляющими трудовую деятельность в профессиональной сфере, соответствующей профессиональной деятельности, к которой готовятся обучающиеся по основной образовательной программе 40.03.01 Юриспруденция .....	10
Заключение.....	13

## **Организация анкетирования обучающихся, научно-педагогических работников и представителей работодателей**

В соответствии с Положением о внутренней системе оценки качества образовательной деятельности в Образовательная автономная некоммерческая организация высшего образования «Волжский университет имени В. Н. Татищева» (институт) (утверждено приказом ректора 26.05.2022 г.) в октябре-декабре 2023 года было проведено анкетирование обучающихся, научно-педагогических работников и представителей работодателей по основной образовательной программе бакалавриата 40.03.01 Юриспруденция с использованием следующих анкет:

1. ОПРОС обучающихся об удовлетворенности качеством образовательной деятельности <https://forms.yandex.ru/u/64629b1190fa7b9c687b39b2/>

2. АНКЕТА Оценка условий, содержания, организации и качества образовательного процесса в целом и отдельных дисциплин (модулей) и практик [https://docs.google.com/forms/d/e/1FAIpQLScBoLOFK4bdP-Name2xPQNXZnc78c7ZFagY5Ja8Di\\_1gg-08Q/viewform](https://docs.google.com/forms/d/e/1FAIpQLScBoLOFK4bdP-Name2xPQNXZnc78c7ZFagY5Ja8Di_1gg-08Q/viewform)

3. ОПРОС преподавателей об удовлетворенности качеством образовательной деятельности <https://forms.yandex.ru/u/646337505d2a06003d77d22c/>

4. ОПРОС работодателей и (или) их объединений, иных юридических и (или) физических лиц об удовлетворенности качеством образовательной деятельности <https://forms.yandex.ru/u/646338d643f74f00476d1462/>

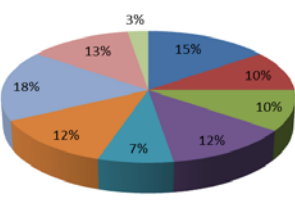
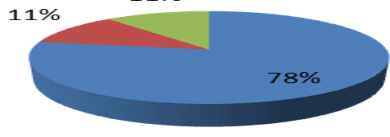

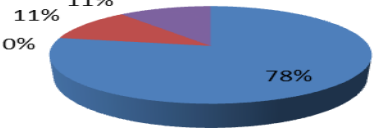
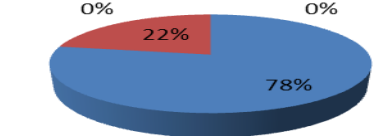
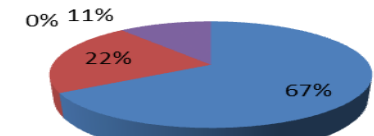
Анкетирование было организовано в онлайн-форме, посредством представления анкет для заполнения респондентами в Яндекс-формах. Результаты анкетирования представлены в обобщенном виде. Анкетирование проводилось анонимно и на добровольной основе.

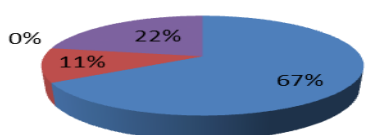
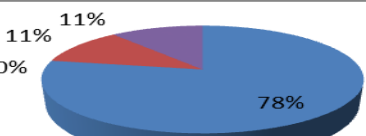
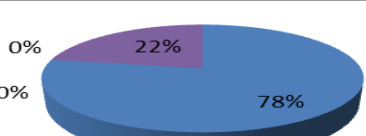
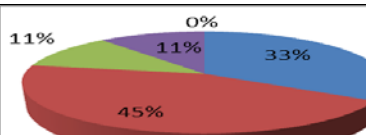
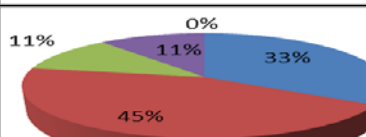
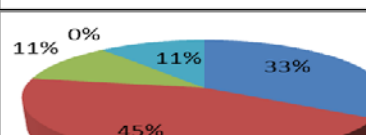
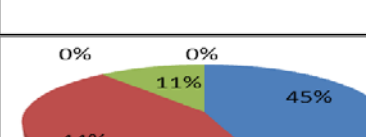
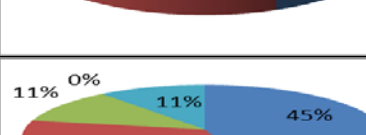
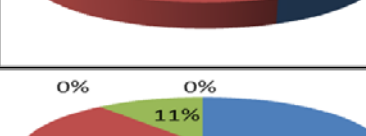
В анкетировании (опросе) приняли участие:

- обучающиеся по основной образовательной программе 40.03.01 Юриспруденция – 9 чел., что составило 81,8 % от количества обучающихся;
- педагогических (научно-педагогических) работников – 15 чел., и руководителей и (или) работников иных организаций – 4 чел., что составило 83,3 % и 75 % соответственно, от количества педагогических (научно-педагогических) работников, участвующих в реализации основной образовательной программе 40.03.01 Юриспруденция, и лиц, привлекаемых к реализации образовательных программ на иных условиях, являющихся руководителями и (или) работниками иных организаций, осуществляющими трудовую деятельность в профессиональной сфере, соответствующей профессиональной деятельности, к которой готовятся обучающиеся.

## 1. Результаты анкетирования (опроса) обучающихся

В анкетировании приняли участие 9 студентов, что составило 81,8 % от количества обучающихся по программе.

№ п/п	Вопрос	Результаты
1.	Почему Вы выбрали именно ОАНО ВО «ВУиТ»?  <i>(Допускается несколько вариантов ответов)</i>	 <ul style="list-style-type: none"> <li>■ Здесь дают хорошее образование</li> <li>■ У вуза безупречная репутация</li> <li>■ Доступность учебных корпусов</li> <li>■ Знакомые посоветовали</li> <li>■ Здесь учатся (учились) друзья, родственники</li> <li>■ Имел полную информацию о вузе</li> <li>■ Направления подготовки вуза соответствуют моим интересам</li> <li>■ Посещал профориентационные мероприятия вуза (День открытых дверей, предпрофильная подготовка, олимпиада, конференция и т.п.)</li> <li>■ Другое</li> </ul>
2.	Как Вы считаете, престижно ли учиться в ОАНО ВО "ВУиТ"?	 <ul style="list-style-type: none"> <li>■ Да</li> <li>■ Нет</li> <li>■ Затрудняюсь ответить</li> </ul>
3.	Как Вы считаете, созданы ли в ОАНО ВО "ВУиТ" условия и есть ли возможности для:	
3.1.	Для проведения учебных занятий	 <ul style="list-style-type: none"> <li>■ В полной мере</li> <li>■ Частично</li> <li>■ Отсутствуют</li> <li>■ Затрудняюсь ответить</li> </ul>
3.2.	Для практической подготовки	 <ul style="list-style-type: none"> <li>■ В полной мере</li> <li>■ Частично</li> <li>■ Отсутствуют</li> <li>■ Затрудняюсь ответить</li> </ul>
3.3.	Для занятий физкультурой и спортом	 <ul style="list-style-type: none"> <li>■ В полной мере</li> <li>■ Частично</li> <li>■ Отсутствуют</li> <li>■ Затрудняюсь ответить</li> </ul>
3.4.	Для творческой деятельности	 <ul style="list-style-type: none"> <li>■ В полной мере</li> <li>■ Частично</li> <li>■ Отсутствуют</li> <li>■ Затрудняюсь ответить</li> </ul>

3.5.	Для досуга	 <ul style="list-style-type: none"> <li><span style="color: blue;">■</span> В полной мере</li> <li><span style="color: red;">■</span> Частично</li> <li><span style="color: green;">■</span> Отсутствуют</li> <li><span style="color: purple;">■</span> Затрудняюсь ответить</li> </ul>	
3.6.	Для научной деятельности	 <ul style="list-style-type: none"> <li><span style="color: blue;">■</span> В полной мере</li> <li><span style="color: red;">■</span> Частично</li> <li><span style="color: green;">■</span> Отсутствуют</li> <li><span style="color: purple;">■</span> Затрудняюсь ответить</li> </ul>	
3.7.	Для организации самостоятельной работы	 <ul style="list-style-type: none"> <li><span style="color: blue;">■</span> В полной мере</li> <li><span style="color: red;">■</span> Частично</li> <li><span style="color: green;">■</span> Отсутствуют</li> <li><span style="color: purple;">■</span> Затрудняюсь ответить</li> </ul>	
4.	Удовлетворены ли Вы:		
4.1.	Организацией учебного процесса	 <ul style="list-style-type: none"> <li><span style="color: blue;">■</span> Полностью удовлетворен</li> <li><span style="color: red;">■</span> В основном удовлетворен</li> <li><span style="color: green;">■</span> Частично удовлетворен</li> <li><span style="color: purple;">■</span> Не удовлетворен</li> <li><span style="color: cyan;">■</span> Затрудняюсь ответить</li> </ul>	
4.2.	Доступностью и качеством преподавания дисциплин	 <ul style="list-style-type: none"> <li><span style="color: blue;">■</span> Полностью удовлетворен</li> <li><span style="color: red;">■</span> В основном удовлетворен</li> <li><span style="color: green;">■</span> Частично удовлетворен</li> <li><span style="color: purple;">■</span> Не удовлетворен</li> <li><span style="color: cyan;">■</span> Затрудняюсь ответить</li> </ul>	
4.3.	Качеством организации практики	 <ul style="list-style-type: none"> <li><span style="color: blue;">■</span> Полностью удовлетворен</li> <li><span style="color: red;">■</span> В основном удовлетворен</li> <li><span style="color: green;">■</span> Частично удовлетворен</li> <li><span style="color: purple;">■</span> Не удовлетворен</li> <li><span style="color: cyan;">■</span> Затрудняюсь ответить</li> </ul>	
4.4.	Уровнем развития практических умений и навыков	 <ul style="list-style-type: none"> <li><span style="color: blue;">■</span> Полностью удовлетворен</li> <li><span style="color: red;">■</span> В основном удовлетворен</li> <li><span style="color: green;">■</span> Частично удовлетворен</li> <li><span style="color: purple;">■</span> Не удовлетворен</li> <li><span style="color: cyan;">■</span> Затрудняюсь ответить</li> </ul>	
4.5.	Организацией внеучебной деятельности и свободного времени	 <ul style="list-style-type: none"> <li><span style="color: blue;">■</span> Полностью удовлетворен</li> <li><span style="color: red;">■</span> В основном удовлетворен</li> <li><span style="color: green;">■</span> Частично удовлетворен</li> <li><span style="color: purple;">■</span> Не удовлетворен</li> <li><span style="color: cyan;">■</span> Затрудняюсь ответить</li> </ul>	
4.6.	Взаимоотношениями между студентами	 <ul style="list-style-type: none"> <li><span style="color: blue;">■</span> Полностью удовлетворен</li> <li><span style="color: red;">■</span> В основном удовлетворен</li> <li><span style="color: green;">■</span> Частично удовлетворен</li> <li><span style="color: purple;">■</span> Не удовлетворен</li> <li><span style="color: cyan;">■</span> Затрудняюсь ответить</li> </ul>	

4.7.	Взаимоотношениями с преподавателями		<ul style="list-style-type: none"> <li>■ Полностью удовлетворен</li> <li>■ В основном удовлетворен</li> <li>■ Частично удовлетворен</li> <li>■ Не удовлетворен</li> <li>■ Затрудняюсь ответить</li> </ul>
4.8.	Взаимоотношениями с администрацией вуза		<ul style="list-style-type: none"> <li>■ Полностью удовлетворен</li> <li>■ В основном удовлетворен</li> <li>■ Частично удовлетворен</li> <li>■ Не удовлетворен</li> <li>■ Затрудняюсь ответить</li> </ul>
4.9.	Материально-техническим оснащением вуза		<ul style="list-style-type: none"> <li>■ Полностью удовлетворен</li> <li>■ В основном удовлетворен</li> <li>■ Частично удовлетворен</li> <li>■ Не удовлетворен</li> <li>■ Затрудняюсь ответить</li> </ul>
4.10.	Организацией питания		<ul style="list-style-type: none"> <li>■ Полностью удовлетворен</li> <li>■ В основном удовлетворен</li> <li>■ Частично удовлетворен</li> <li>■ Не удовлетворен</li> <li>■ Затрудняюсь ответить</li> </ul>
4.11.	Организацией медицинского обслуживания		<ul style="list-style-type: none"> <li>■ Полностью удовлетворен</li> <li>■ В основном удовлетворен</li> <li>■ Частично удовлетворен</li> <li>■ Не удовлетворен</li> <li>■ Затрудняюсь ответить</li> </ul>
4.12.	В целом своей студенческой жизнью		<ul style="list-style-type: none"> <li>■ Полностью удовлетворен</li> <li>■ В основном удовлетворен</li> <li>■ Частично удовлетворен</li> <li>■ Не удовлетворен</li> <li>■ Затрудняюсь ответить</li> </ul>

#### Общие выводы:

1. Показатель удовлетворенности выбором университета (вопросы 1, 2) – полная удовлетворенность 78%.

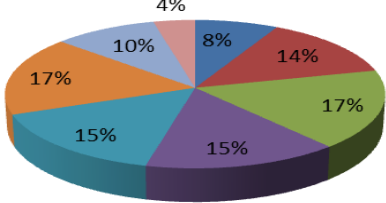


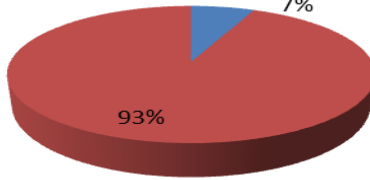
2. Показатель удовлетворённости условиями обучения, в том числе для проектной деятельности и творческой активности (вопросы 3.1-3.7; 4.5; 4.9-4.11, 4.12) – полностью удовлетворены и в основном удовлетворены - от 67% до 78%.

3. Показатель удовлетворённости качеством обучения (вопрос 4.1-4.4) – полностью удовлетворены и в основном удовлетворены – 78% до 89%.

4. Показатель удовлетворенности педагогическим сопровождением образовательного процесса (вопросы 4.7-4.8) – полностью удовлетворены и в основном удовлетворены от 78% до 89%).

## 2. Результаты анкетирования (опроса) педагогических (научно-педагогических) работников

В анкетировании приняли участие 15 педагогических (научно-педагогических) работников, что составило 83,3% от количества педагогических (научно-педагогических) работников, участвующих в реализации основной образовательной программы бакалавриата, и лицах, привлекаемых к реализации образовательной программы на иных условиях, являющихся руководителями и (или) работниками иных организаций, осуществляющими трудовую деятельность в профессиональной сфере, соответствующей профессиональной деятельности, к которой готовятся обучающиеся.

№ п/п	Вопрос	Результаты
1.	<p>Чем Вас привлекает работа в ОАНО ВО "ВУиТ"?</p> <p><i>(Допускается несколько вариантов ответов)</i></p>	 <ul style="list-style-type: none"> <li>■ Престижем вуза</li> <li>■ Хорошими условиями труда</li> <li>■ Возможностью интересной творческой работы</li> <li>■ Возможностью заниматься научной деятельностью</li> <li>■ Возможностью профессионального роста как преподавателя</li> <li>■ Хорошим морально-психологическим климатом в коллективе</li> <li>■ Возможностью внедрять свои научные разработки в образовательной деятельности</li> <li>■ Другое</li> </ul>
	<p>Удовлетворены ли Вы ролью ОАНО ВО "ВУиТ" в обществе и в соответствующей профессиональной области?</p>	 <ul style="list-style-type: none"> <li>■ Полностью удовлетворен</li> <li>■ Частично удовлетворен</li> <li>■ Не удовлетворен</li> <li>■ Затрудняюсь ответить</li> </ul>
3.	<p>Насколько Вы удовлетворены качеством образовательной деятельности в ОАНО ВО "ВУиТ"?</p>	 <ul style="list-style-type: none"> <li>■ Полностью удовлетворен</li> <li>■ Частично удовлетворен</li> <li>■ Не удовлетворен</li> <li>■ Затрудняюсь ответить</li> </ul>
4.	<p>Нуждаетесь ли Вы лично в повышении квалификации?</p>	 <ul style="list-style-type: none"> <li>■ Да</li> <li>■ Нет</li> </ul>
5.	<p>В жизни вуза много различных сторон и аспектов, которые, так или иначе, затрагивают каждого преподавателя. Оцените степень своей удовлетворенности:</p>	

5.1.	Отношением руководства вуза к Вам	<p>7% 0% 0%</p> <p>46%</p> <p>47%</p> <ul style="list-style-type: none"> <li>■ Полностью удовлетворен</li> <li>■ В основном удовлетворен</li> <li>■ Частично удовлетворен</li> <li>■ Не удовлетворен</li> </ul>	
5.2.	Отношениями с непосредственным руководителем	<p>7% 7% 0%</p> <p>40%</p> <p>46%</p> <ul style="list-style-type: none"> <li>■ Полностью удовлетворен</li> <li>■ В основном удовлетворен</li> <li>■ Частично удовлетворен</li> <li>■ Не удовлетворен</li> </ul>	
5.3.	Отношениями с коллегами	<p>7% 0% 0%</p> <p>40%</p> <p>53%</p> <ul style="list-style-type: none"> <li>■ Полностью удовлетворен</li> <li>■ В основном удовлетворен</li> <li>■ Частично удовлетворен</li> <li>■ Не удовлетворен</li> </ul>	
5.4.	Участием в принятии управленческих решений	<p>7% 7% 0%</p> <p>40%</p> <p>46%</p> <ul style="list-style-type: none"> <li>■ Полностью удовлетворен</li> <li>■ В основном удовлетворен</li> <li>■ Частично удовлетворен</li> <li>■ Не удовлетворен</li> </ul>	
5.5.	Отношениями со студентами	<p>7% 0% 0%</p> <p>40%</p> <p>53%</p> <ul style="list-style-type: none"> <li>■ Полностью удовлетворен</li> <li>■ В основном удовлетворен</li> <li>■ Частично удовлетворен</li> <li>■ Не удовлетворен</li> </ul>	
5.6.	Признанием Ваших успехов и достижений	<p>0% 7% 0%</p> <p>40%</p> <p>53%</p> <ul style="list-style-type: none"> <li>■ Полностью удовлетворен</li> <li>■ В основном удовлетворен</li> <li>■ Частично удовлетворен</li> <li>■ Не удовлетворен</li> </ul>	
5.7.	Деятельностью администрации вуза	<p>7% 7% 0%</p> <p>40%</p> <p>46%</p> <ul style="list-style-type: none"> <li>■ Полностью удовлетворен</li> <li>■ В основном удовлетворен</li> <li>■ Частично удовлетворен</li> <li>■ Не удовлетворен</li> </ul>	
5.8.	Условиями оплаты труда	<p>13% 7% 0%</p> <p>33%</p> <p>47%</p> <ul style="list-style-type: none"> <li>■ Полностью удовлетворен</li> <li>■ В основном удовлетворен</li> <li>■ Частично удовлетворен</li> <li>■ Не удовлетворен</li> </ul>	
5.9.	Материально-техническим оснащением учебного процесса	<p>0% 13% 0%</p> <p>34%</p> <p>53%</p> <ul style="list-style-type: none"> <li>■ Полностью удовлетворен</li> <li>■ В основном удовлетворен</li> <li>■ Частично удовлетворен</li> <li>■ Не удовлетворен</li> </ul>	



5.10.	Охраной труда и его безопасностью		<ul style="list-style-type: none"> <li>■ Полностью удовлетворен</li> <li>■ В основном удовлетворен</li> <li>■ Частично удовлетворен</li> <li>■ Не удовлетворен</li> </ul>
5.11.	Управлением изменениями в деятельности вуза		<ul style="list-style-type: none"> <li>■ Полностью удовлетворен</li> <li>■ В основном удовлетворен</li> <li>■ Частично удовлетворен</li> <li>■ Не удовлетворен</li> </ul>
5.12.	Предоставлением льгот (отдых, санаторное лечение и др.)		<ul style="list-style-type: none"> <li>■ Полностью удовлетворен</li> <li>■ В основном удовлетворен</li> <li>■ Частично удовлетворен</li> <li>■ Не удовлетворен</li> </ul>
5.13.	Системой организации питания		<ul style="list-style-type: none"> <li>■ Полностью удовлетворен</li> <li>■ В основном удовлетворен</li> <li>■ Частично удовлетворен</li> <li>■ Не удовлетворен</li> </ul>
5.14.	Системой медицинского обслуживания		<ul style="list-style-type: none"> <li>■ Полностью удовлетворен</li> <li>■ В основном удовлетворен</li> <li>■ Частично удовлетворен</li> <li>■ Не удовлетворен</li> </ul>
5.15.	Организацией культурно-массовых мероприятий, досуга		<ul style="list-style-type: none"> <li>■ Полностью удовлетворен</li> <li>■ В основном удовлетворен</li> <li>■ Частично удовлетворен</li> <li>■ Не удовлетворен</li> </ul>
5.16.	Организацией спортивных и оздоровительных мероприятий		<ul style="list-style-type: none"> <li>■ Полностью удовлетворен</li> <li>■ В основном удовлетворен</li> <li>■ Частично удовлетворен</li> <li>■ Не удовлетворен</li> </ul>

#### Общие выводы:

1. Показатель удовлетворённости системой менеджмента университета (вопросы 5.1-5.4; 5.7; 5.11) полностью удовлетворены и в основном удовлетворены – от 86% до 93%.

2. Показатель удовлетворённости качеством образовательной деятельности (вопрос 3) – полностью удовлетворены 73%, в основном удовлетворены 13%.

3. Показатель удовлетворённости условиями работы (вопрос 5.8-5.10, 5.12-5.16) – полностью удовлетворены, в основном удовлетворены и частично удовлетворены от 73% до 100%.

### 3. Результаты анкетирования (опроса) руководителей и (или) работников иных организаций, осуществляющими трудовую деятельность в профессиональной сфере, соответствующей профессиональной деятельности, к которой готовятся обучающиеся по основной образовательной программе 40.03.01 Юриспруденция

В анкетировании приняли участие 4 руководителя и (или) работников иных организаций, что составило 75 % от количества педагогических (научно-педагогических) работников, участвующих в реализации основной образовательной программы бакалавриата, и лицах, привлекаемых к реализации образовательной программы на иных условиях, являющихся руководителями и (или) работниками иных организаций, осуществляющими трудовую деятельность в профессиональной сфере, соответствующей профессиональной деятельности, к которой готовятся обучающиеся.

№ п/п	Вопрос	Результаты
1.	Удовлетворены ли Вы способностями практикантов к самоорганизации и саморазвитию	<ul style="list-style-type: none"> <li><span style="color: blue;">■</span> Полностью удовлетворен</li> <li><span style="color: red;">■</span> В основном удовлетворен</li> <li><span style="color: green;">■</span> Частично удовлетворен</li> <li><span style="color: purple;">■</span> Не удовлетворен</li> <li><span style="color: cyan;">■</span> Затрудняюсь ответить</li> </ul>
2.	Удовлетворены ли Вы способностями практикантов к системному и критическому мышлению	<ul style="list-style-type: none"> <li><span style="color: blue;">■</span> Полностью удовлетворен</li> <li><span style="color: red;">■</span> В основном удовлетворен</li> <li><span style="color: green;">■</span> Частично удовлетворен</li> <li><span style="color: purple;">■</span> Не удовлетворен</li> <li><span style="color: cyan;">■</span> Затрудняюсь ответить</li> </ul>
3.	Удовлетворены ли Вы коммуникативными качествами практикантов	<ul style="list-style-type: none"> <li><span style="color: blue;">■</span> Полностью удовлетворен</li> <li><span style="color: red;">■</span> В основном удовлетворен</li> <li><span style="color: green;">■</span> Частично удовлетворен</li> <li><span style="color: purple;">■</span> Не удовлетворен</li> <li><span style="color: cyan;">■</span> Затрудняюсь ответить</li> </ul>
4.	Удовлетворены ли Вы уровнем практической подготовки практикантов	<ul style="list-style-type: none"> <li><span style="color: blue;">■</span> Полностью удовлетворен</li> <li><span style="color: red;">■</span> В основном удовлетворен</li> <li><span style="color: green;">■</span> Частично удовлетворен</li> <li><span style="color: purple;">■</span> Не удовлетворен</li> <li><span style="color: cyan;">■</span> Затрудняюсь ответить</li> </ul>
5.	Удовлетворены ли Вы уровнем теоретической подготовки практикантов	<ul style="list-style-type: none"> <li><span style="color: blue;">■</span> Полностью удовлетворен</li> <li><span style="color: red;">■</span> В основном удовлетворен</li> <li><span style="color: green;">■</span> Частично удовлетворен</li> <li><span style="color: purple;">■</span> Не удовлетворен</li> <li><span style="color: cyan;">■</span> Затрудняюсь ответить</li> </ul>
6.	Насколько компетенции выпускников, сформированные при освоении образовательной	<ul style="list-style-type: none"> <li><span style="color: blue;">■</span> Полностью удовлетворен</li> <li><span style="color: red;">■</span> В основном удовлетворен</li> <li><span style="color: green;">■</span> Частично удовлетворен</li> <li><span style="color: purple;">■</span> Не удовлетворен</li> <li><span style="color: cyan;">■</span> Затрудняюсь ответить</li> </ul>

	программы, соответствуют профессиональным стандартам (при наличии) / квалификационным требованиям											
7.	Насколько Вы удовлетворены уровнем теоретической подготовки выпускников	<table border="1"> <tr><td>0%</td><td>25%</td><td>0%</td><td>0%</td><td>0%</td></tr> <tr><td>Полностью удовлетворен</td><td>В основном удовлетворен</td><td>Частично удовлетворен</td><td>Не удовлетворен</td><td>Затрудняюсь ответить</td></tr> </table>	0%	25%	0%	0%	0%	Полностью удовлетворен	В основном удовлетворен	Частично удовлетворен	Не удовлетворен	Затрудняюсь ответить
0%	25%	0%	0%	0%								
Полностью удовлетворен	В основном удовлетворен	Частично удовлетворен	Не удовлетворен	Затрудняюсь ответить								
8.	Насколько Вы удовлетворены уровнем практической подготовки выпускников	<table border="1"> <tr><td>0%</td><td>25%</td><td>0%</td><td>0%</td><td>0%</td></tr> <tr><td>Полностью удовлетворен</td><td>В основном удовлетворен</td><td>Частично удовлетворен</td><td>Не удовлетворен</td><td>Затрудняюсь ответить</td></tr> </table>	0%	25%	0%	0%	0%	Полностью удовлетворен	В основном удовлетворен	Частично удовлетворен	Не удовлетворен	Затрудняюсь ответить
0%	25%	0%	0%	0%								
Полностью удовлетворен	В основном удовлетворен	Частично удовлетворен	Не удовлетворен	Затрудняюсь ответить								
9.	Насколько Вы удовлетворены коммуникативными качествами выпускников	<table border="1"> <tr><td>0%</td><td>25%</td><td>25%</td><td>0%</td><td>0%</td></tr> <tr><td>Полностью удовлетворен</td><td>В основном удовлетворен</td><td>Частично удовлетворен</td><td>Не удовлетворен</td><td>Затрудняюсь ответить</td></tr> </table>	0%	25%	25%	0%	0%	Полностью удовлетворен	В основном удовлетворен	Частично удовлетворен	Не удовлетворен	Затрудняюсь ответить
0%	25%	25%	0%	0%								
Полностью удовлетворен	В основном удовлетворен	Частично удовлетворен	Не удовлетворен	Затрудняюсь ответить								
10.	Насколько Вы удовлетворены способностями выпускников к командной работе и их лидерскими качествами	<table border="1"> <tr><td>0%</td><td>25%</td><td>25%</td><td>0%</td><td>0%</td></tr> <tr><td>Полностью удовлетворен</td><td>В основном удовлетворен</td><td>Частично удовлетворен</td><td>Не удовлетворен</td><td>Затрудняюсь ответить</td></tr> </table>	0%	25%	25%	0%	0%	Полностью удовлетворен	В основном удовлетворен	Частично удовлетворен	Не удовлетворен	Затрудняюсь ответить
0%	25%	25%	0%	0%								
Полностью удовлетворен	В основном удовлетворен	Частично удовлетворен	Не удовлетворен	Затрудняюсь ответить								
11.	Насколько Вы удовлетворены способностями выпускников к системному и критическому мышлению	<table border="1"> <tr><td>0%</td><td>25%</td><td>25%</td><td>0%</td><td>0%</td></tr> <tr><td>Полностью удовлетворен</td><td>В основном удовлетворен</td><td>Частично удовлетворен</td><td>Не удовлетворен</td><td>Затрудняюсь ответить</td></tr> </table>	0%	25%	25%	0%	0%	Полностью удовлетворен	В основном удовлетворен	Частично удовлетворен	Не удовлетворен	Затрудняюсь ответить
0%	25%	25%	0%	0%								
Полностью удовлетворен	В основном удовлетворен	Частично удовлетворен	Не удовлетворен	Затрудняюсь ответить								
12.	Насколько Вы удовлетворены способностями выпускников к разработке и реализации проектов	<table border="1"> <tr><td>0%</td><td>25%</td><td>25%</td><td>0%</td><td>0%</td></tr> <tr><td>Полностью удовлетворен</td><td>В основном удовлетворен</td><td>Частично удовлетворен</td><td>Не удовлетворен</td><td>Затрудняюсь ответить</td></tr> </table>	0%	25%	25%	0%	0%	Полностью удовлетворен	В основном удовлетворен	Частично удовлетворен	Не удовлетворен	Затрудняюсь ответить
0%	25%	25%	0%	0%								
Полностью удовлетворен	В основном удовлетворен	Частично удовлетворен	Не удовлетворен	Затрудняюсь ответить								
13.	Насколько Вы удовлетворены способностями выпускников к самоорганизации и саморазвитию	<table border="1"> <tr><td>0%</td><td>25%</td><td>25%</td><td>0%</td><td>0%</td></tr> <tr><td>Полностью удовлетворен</td><td>В основном удовлетворен</td><td>Частично удовлетворен</td><td>Не удовлетворен</td><td>Затрудняюсь ответить</td></tr> </table>	0%	25%	25%	0%	0%	Полностью удовлетворен	В основном удовлетворен	Частично удовлетворен	Не удовлетворен	Затрудняюсь ответить
0%	25%	25%	0%	0%								
Полностью удовлетворен	В основном удовлетворен	Частично удовлетворен	Не удовлетворен	Затрудняюсь ответить								

Общие выводы:

1. Показатель удовлетворённости уровнем теоретической и практической подготовки практикантов (вопросы 4,5) – полностью удовлетворены 25 %, в основном удовлетворены 50 % – 75 %.

2. Показатель сформированности компетенций выпускников при освоении образовательной программы на соответствие профессиональным стандартам (при наличии) / квалификационным требованиям (вопрос 6) – полностью соответствуют – 50 %, в основном соответствуют – 50 %.

3. Показатель удовлетворённости уровнем теоретической и практической подготовки выпускников (вопросы 7,8) – полностью удовлетворены 25 %, в основном удовлетворены 75 %.

4. Показатель удовлетворенности способностями практикантов к самоорганизации и саморазвитию (вопрос 1) – полностью удовлетворены 25 %, в основном удовлетворены 50 %.

5. Показатель удовлетворенности способностями выпускников к самоорганизации и саморазвитию (вопрос 13) – полностью удовлетворены 25 % , в основном удовлетворены 50 %.

6. Показатель удовлетворенности способности выпускников к командной работе и их лидерскими качествами (вопрос 10) – полностью удовлетворены 25 % , в основном удовлетворены 50 %.

7. Показатель удовлетворенности способностями практикантов к системному и критическому мышлению (вопрос 2) – полностью удовлетворены 25 % , в основном удовлетворены 50 %.

8. Показатель удовлетворенности способностями практикантов к системному и критическому мышлению (вопрос 11) – полностью удовлетворены 25 % , в основном удовлетворены 50 %.

9. Показатель удовлетворенности способностями выпускников к разработке и реализации проектов (вопрос 12) – полностью удовлетворены 25 % , в основном удовлетворены 50 %.

## Заключение

Проведенное анкетирование обучающихся, педагогических работников и представителей работодателей по образовательным программам высшего образования показало в целом высокую степень удовлетворенности качеством образовательной деятельности (образовательного процесса) и подготовки обучающихся по основной образовательной программе бакалавриата 40.03.01 Юриспруденция в ОАНО ВО «Волжский университет им. В.Н. Татищева» (институт).

Анализ результатов заполнения студентами анкеты «Опрос обучающихся об удовлетворенности качеством образовательной деятельности» показал, что обучающиеся удовлетворены содержанием и качеством образовательного процесса в Волжском университете им. В.Н. Татищева.

В Университете обеспечена возможность подключения к электронно-библиотечной системе из любой точки, где есть сеть Интернет; обучающимся предоставлен доступ к необходимой информации, касающейся учебного процесса и внеучебных мероприятий; организована возможность для самостоятельной работы; учебный процесс обеспечен учебниками, учебными пособиями как в печатном, так и в электронном виде.

Обучающиеся принимают участие в научно-исследовательской деятельности; функционируют студенческие органы самоуправления, обучающимся предоставлена возможность участия в спортивных секциях, спортивных и культурно-массовых мероприятиях, театре-студии.

Имеются замечания по организации досуга, стилистическому оформлению атрибутов вуза, материально-техническому оснащению.

Результаты анкетирования научно-педагогических работников с помощью анкеты «Опрос преподавателей об удовлетворенности качеством образовательной деятельности» показывают, что в целом научно-педагогические работники удовлетворены качеством образовательной деятельности, возможностью профессионального роста, возможностью заниматься научно-исследовательской деятельностью, условиями работы, морально-психологическим климатом в коллективе.

Имеются замечания, предложения: по предоставлению льгот, повышению заработной платы, организации питания, обновлению материально-технической базы, созданию условий для привлечения в вуз молодых кадров, прохождению аккредитации всех реализуемых образовательных программ.

Проведенное анкетирование работодателей «Опрос работодателей и (или) их объединений, иных юридических и (или) физических лиц об удовлетворенности качеством образовательной деятельности» показало, что подавляющее большинство опрошенных работодателей полностью или в основном удовлетворены знаниями, навыками, способностями и качествами практикантов и выпускников по основной образовательной программе бакалавриата 40.03.01 Юриспруденция ОАНО ВО «ВУиТ».

В предложениях по улучшению подготовки выпускников работодатели

указывают следующие: повышать способность к самообразованию и саморазвитию; улучшать условия, обеспечивающие успешное выполнение самостоятельной работы студентами в вузе в свободное от занятий с преподавателями время; развивать практико-ориентированный подход.