

Документ подписан простой электронной подписью
Информация о владельце:
ФИО: Якушин Владимир Андреевич
Должность: ректор, д.ю.н., профессор
Дата подписания: 04.12.2023
Уникальный программный ключ:
a5427c2359e1ff4b007ed9b1994671e27053e0dc

Обсуждено и принято на заседании
Ученого совета ОАНО ВО «ВУиТ»
Протокол № 11/23
от «28» декабря 2023 г.

УТВЕРЖДАЮ:

Ректор ОАНО ВО «ВУиТ»

_____ В.А. Якушин

«28» декабря 2023 г.

**Образовательная автономная некоммерческая организация
высшего образования
«Волжский университет имени В. Н. Татищева» (институт)**

ОТЧЕТ

по результатам анкетирования (опроса) обучающихся, педагогических (научно-педагогических) работников, участвующих в реализации основной образовательной программы бакалавриата **38.03.01 Экономика** и лиц, привлекаемых к реализации образовательной программы на иных условиях, являющихся руководителями и (или) работниками иных организаций, осуществляющими трудовую деятельность в профессиональной сфере, соответствующей профессиональной деятельности, к которой готовятся обучающиеся по основной образовательной программе бакалавриата **38.03.01 Экономика** (профиль бухгалтерский учет, анализ и аудит)

Тольятти 2023 г.

Содержание

1. Результаты анкетирования (опроса) обучающихся.....	4
2. Результаты анкетирования (опроса) педагогических (научно-педагогических) работников.....	6
3. Результаты анкетирования (опроса) руководителей и (или) работников иных организаций, осуществляющими трудовую деятельность в профессиональной сфере, соответствующей профессиональной деятельности, к которой готовятся обучающиеся по основной образовательной программе 38.03.01 Экономика	9
Заключение.....	13

Организация анкетирования обучающихся, научно-педагогических работников и представителей работодателей

В соответствии с Положением о внутренней системе оценки качества образовательной деятельности в Образовательная автономная некоммерческая организация высшего образования «Волжский университет имени В. Н. Татищева» (институт) (утверждено приказом ректора 26.05.2022 г.) в октябре-декабре 2023 года было проведено анкетирование обучающихся, научно-педагогических работников и представителей работодателей по основной образовательной программе бакалавриата 38.03.01 Экономика с использованием следующих анкет:

1. ОПРОС обучающихся об удовлетворенности качеством образовательной деятельности <https://forms.yandex.ru/u/64629b1190fa7b9c687b39b2/>

2. АНКЕТА Оценка условий, содержания, организации и качества образовательного процесса в целом и отдельных дисциплин (модулей) и практик https://docs.google.com/forms/d/e/1FAIpQLScBoLOFK4bdP-Name2xPQNXZnc78c7ZFagY5Ja8Di_1gg-08Q/viewform

3. ОПРОС преподавателей об удовлетворенности качеством образовательной деятельности <https://forms.yandex.ru/u/646337505d2a06003d77d22c/>

4. ОПРОС работодателей и (или) их объединений, иных юридических и (или) физических лиц об удовлетворенности качеством образовательной деятельности <https://forms.yandex.ru/u/646338d643f74f00476d1462/>

Анкетирование было организовано в онлайн-форме, посредством представления анкет для заполнения респондентами в Яндекс-формах. Результаты анкетирования представлены в обобщенном виде. Анкетирование проводилось анонимно и на добровольной основе.

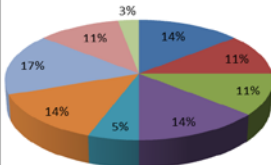
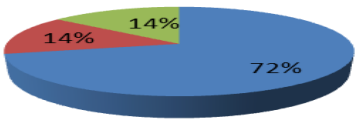
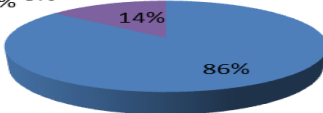
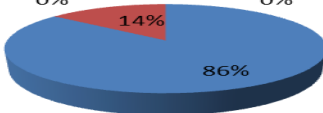
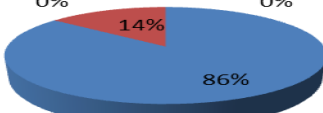
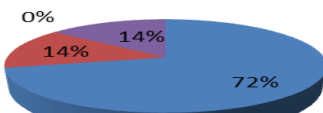
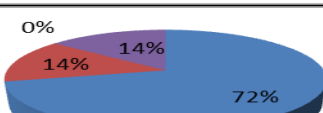
В анкетировании (опросе) приняли участие:

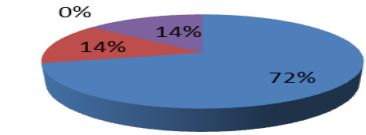
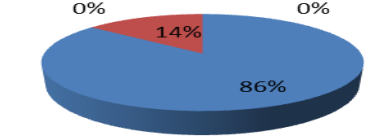
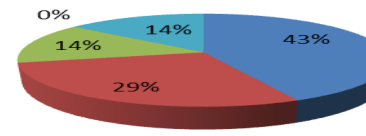
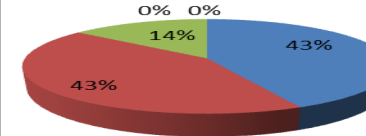
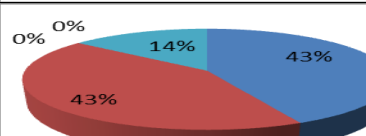
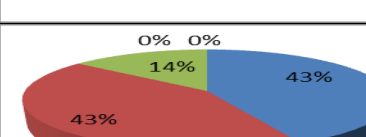
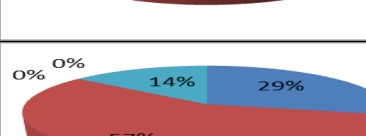
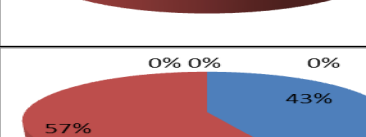
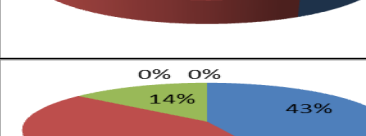
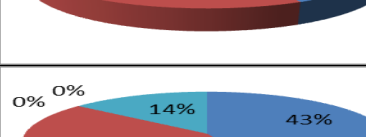
– обучающиеся по основной образовательной программе 38.03.01 Экономика – 7 чел., что составило 87,5 % от количества обучающихся;

– педагогических (научно-педагогических) работников – 13 чел., и руководителей и (или) работников иных организаций – 3 чел., что составило 81,3 % и 75 % соответственно, от количества педагогических (научно-педагогических) работников, участвующих в реализации основной образовательной программе 38.03.01 Экономика, и лиц, привлекаемых к реализации образовательных программ на иных условиях, являющихся руководителями и (или) работниками иных организаций, осуществляющими трудовую деятельность в профессиональной сфере, соответствующей профессиональной деятельности, к которой готовятся обучающиеся.

1. Результаты анкетирования (опроса) обучающихся

В анкетировании приняли участие 7 студентов, что составило 87,5 % от количества обучающихся по программе.

№ п/п	Вопрос	Результаты
1.	Почему Вы выбрали именно ОАНО ВО «ВУиТ»? <i>(Допускается несколько вариантов ответов)</i>	 <ul style="list-style-type: none"> ■ Здесь дают хорошее образование ■ У вуза безупречная репутация ■ Доступность учебных корпусов ■ Знакомые посоветовали ■ Здесь учатся (учились) друзья, родственники ■ Имел полную информацию о вузе ■ Направления подготовки вуза соответствуют моим интересам ■ Посещал профориентационные мероприятия вуза (День открытых дверей, предпрофильная подготовка, олимпиада, конференция и т.п.) ■ Другое
2.	Как Вы считаете, престижно ли учиться в ОАНО ВО "ВУиТ"?	 <ul style="list-style-type: none"> ■ Да ■ Нет ■ Затрудняюсь ответить
3.	Как Вы считаете, созданы ли в ОАНО ВО "ВУиТ" условия и есть ли возможности для:	
3.1.	Для проведения учебных занятий	 <ul style="list-style-type: none"> ■ В полной мере ■ Частично ■ Отсутствуют ■ Затрудняюсь ответить
3.2.	Для практической подготовки	 <ul style="list-style-type: none"> ■ В полной мере ■ Частично ■ Отсутствуют ■ Затрудняюсь ответить
3.3.	Для занятий физкультурой и спортом	 <ul style="list-style-type: none"> ■ В полной мере ■ Частично ■ Отсутствуют ■ Затрудняюсь ответить
3.4.	Для творческой деятельности	 <ul style="list-style-type: none"> ■ В полной мере ■ Частично ■ Отсутствуют ■ Затрудняюсь ответить
3.5.	Для досуга	 <ul style="list-style-type: none"> ■ В полной мере ■ Частично ■ Отсутствуют ■ Затрудняюсь ответить

3.6.	Для научной деятельности	 <ul style="list-style-type: none"> ■ В полной мере ■ Частично ■ Отсутствуют ■ Затрудняюсь ответить 	
3.7.	Для организации самостоятельной работы	 <ul style="list-style-type: none"> ■ В полной мере ■ Частично ■ Отсутствуют ■ Затрудняюсь ответить 	
4.	Удовлетворены ли Вы:		
4.1.	Организацией учебного процесса	 <ul style="list-style-type: none"> ■ Полностью удовлетворен ■ В основном удовлетворен ■ Частично удовлетворен ■ Не удовлетворен ■ Затрудняюсь ответить 	
4.2.	Доступностью и качеством преподавания дисциплин	 <ul style="list-style-type: none"> ■ Полностью удовлетворен ■ В основном удовлетворен ■ Частично удовлетворен ■ Не удовлетворен ■ Затрудняюсь ответить 	
4.3.	Качеством организации практики	 <ul style="list-style-type: none"> ■ Полностью удовлетворен ■ В основном удовлетворен ■ Частично удовлетворен ■ Не удовлетворен ■ Затрудняюсь ответить 	
4.4.	Уровнем развития практических умений и навыков	 <ul style="list-style-type: none"> ■ Полностью удовлетворен ■ В основном удовлетворен ■ Частично удовлетворен ■ Не удовлетворен ■ Затрудняюсь ответить 	
4.5.	Организацией внеучебной деятельности и свободного времени	 <ul style="list-style-type: none"> ■ Полностью удовлетворен ■ В основном удовлетворен ■ Частично удовлетворен ■ Не удовлетворен ■ Затрудняюсь ответить 	
4.6.	Взаимоотношениями между студентами	 <ul style="list-style-type: none"> ■ Полностью удовлетворен ■ В основном удовлетворен ■ Частично удовлетворен ■ Не удовлетворен ■ Затрудняюсь ответить 	
4.7.	Взаимоотношениями с преподавателями	 <ul style="list-style-type: none"> ■ Полностью удовлетворен ■ В основном удовлетворен ■ Частично удовлетворен ■ Не удовлетворен ■ Затрудняюсь ответить 	
4.8.	Взаимоотношениями с администрацией вуза	 <ul style="list-style-type: none"> ■ Полностью удовлетворен ■ В основном удовлетворен ■ Частично удовлетворен ■ Не удовлетворен ■ Затрудняюсь ответить 	

4.9.	Материально-техническим оснащением вуза		<ul style="list-style-type: none"> ■ Полностью удовлетворен ■ В основном удовлетворен ■ Частично удовлетворен ■ Не удовлетворен ■ Затрудняюсь ответить
4.10.	Организацией питания		<ul style="list-style-type: none"> ■ Полностью удовлетворен ■ В основном удовлетворен ■ Частично удовлетворен ■ Не удовлетворен ■ Затрудняюсь ответить
4.11.	Организацией медицинского обслуживания		<ul style="list-style-type: none"> ■ Полностью удовлетворен ■ В основном удовлетворен ■ Частично удовлетворен ■ Не удовлетворен ■ Затрудняюсь ответить
4.12.	В целом своей студенческой жизнью		<ul style="list-style-type: none"> ■ Полностью удовлетворен ■ В основном удовлетворен ■ Частично удовлетворен ■ Не удовлетворен ■ Затрудняюсь ответить

Общие выводы:

1. Показатель удовлетворенности выбором университета (вопросы 1, 2) – полная удовлетворенность 72%.

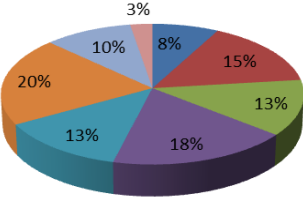
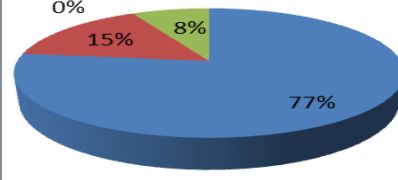
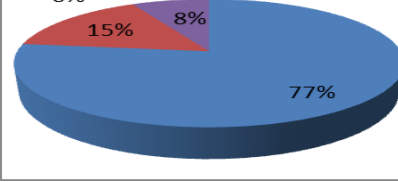
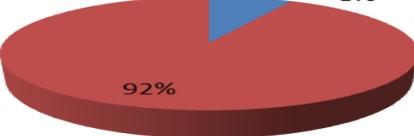
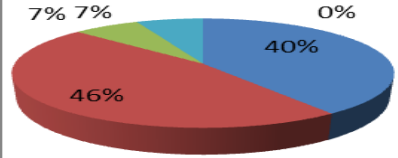
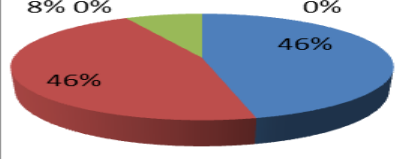
2. Показатель удовлетворённости условиями обучения, в том числе для проектной деятельности и творческой активности (вопросы 3.1-3.7; 4.5;4.9-4.11, 4.12) – полностью удовлетворены и в основном удовлетворены - от 72% до 86%.

3. Показатель удовлетворённости качеством обучения (вопрос 4.1-4.4) – полностью удовлетворены и в основном удовлетворены – 72% до 86%.

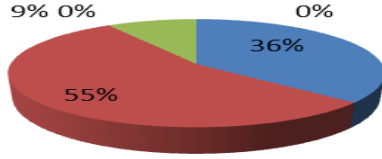
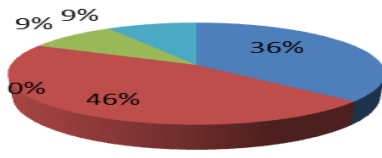
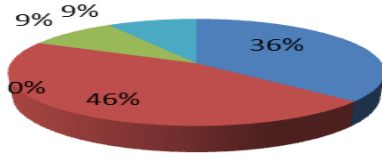
4. Показатель удовлетворенности педагогическим сопровождением образовательного процесса (вопросы 4.7-4.8) – полностью удовлетворены и в основном удовлетворены 86%).

2. Результаты анкетирования (опроса) педагогических (научно-педагогических) работников

В анкетировании приняли участие 13 педагогических (научно-педагогических) работников, что составило 81,3% от количества педагогических (научно-педагогических) работников, участвующих в реализации основной образовательной программы бакалавриата, и лицах, привлекаемых к реализации образовательной программы на иных условиях, являющихся руководителями и (или) работниками иных организаций, осуществляющими трудовую деятельность в профессиональной сфере, соответствующей профессиональной деятельности, к которой готовятся обучающиеся.

№ п/п	Вопрос	Результаты
1.	<p>Чем Вас привлекает работа в ОАНО ВО "ВУиТ"?</p> <p><i>(Допускается несколько вариантов ответов)</i></p>	 <ul style="list-style-type: none"> ■ Престижем вуза ■ Хорошими условиями труда ■ Возможностью интересной творческой работы ■ Возможностью заниматься научной деятельностью ■ Возможностью профессионального роста как преподавателя ■ Хорошим морально-психологическим климатом в коллективе ■ Возможностью внедрять свои научные разработки в образовательной деятельности ■ Другое
	<p>Удовлетворены ли Вы ролью ОАНО ВО "ВУиТ" в обществе и в соответствующей профессиональной области?</p>	 <ul style="list-style-type: none"> ■ Полностью удовлетворен ■ Частично удовлетворен ■ Не удовлетворен ■ Затрудняюсь ответить
3.	<p>Насколько Вы удовлетворены качеством образовательной деятельности в ОАНО ВО "ВУиТ"?</p>	 <ul style="list-style-type: none"> ■ Полностью удовлетворен ■ Частично удовлетворен ■ Не удовлетворен ■ Затрудняюсь ответить
4.	<p>Нуждаетесь ли Вы лично в повышении квалификации?</p>	 <ul style="list-style-type: none"> ■ Да ■ Нет
5.	<p>В жизни вуза много различных сторон и аспектов, которые, так или иначе, затрагивают каждого преподавателя. Оцените степень своей удовлетворенности:</p>	
5.1.	<p>Отношением руководства вуза к Вам</p>	
5.2.	<p>Отношениями с непосредственным руководителем</p>	 <ul style="list-style-type: none"> ■ Полностью удовлетворен ■ В основном удовлетворен ■ Частично удовлетворен ■ Не удовлетворен
5.3.	<p>Отношениями с коллегами</p>	 <ul style="list-style-type: none"> ■ Полностью удовлетворен ■ В основном удовлетворен ■ Частично удовлетворен ■ Не удовлетворен

5.4.	Участием в принятии управленческих решений	<p>0% 8% 0% 38% 54%</p> <ul style="list-style-type: none"> ■ Полностью удовлетворен ■ В основном удовлетворен ■ Частично удовлетворен ■ Не удовлетворен 	
5.5.	Отношениями со студентами	<p>8% 0% 0% 38% 54%</p> <ul style="list-style-type: none"> ■ Полностью удовлетворен ■ В основном удовлетворен ■ Частично удовлетворен ■ Не удовлетворен 	
5.6.	Признанием Ваших успехов и достижений	<p>0% 15% 0% 39% 46%</p> <ul style="list-style-type: none"> ■ Полностью удовлетворен ■ В основном удовлетворен ■ Частично удовлетворен ■ Не удовлетворен 	
5.7.	Деятельностью администрации вуза	<p>8% 8% 0% 38% 46%</p> <ul style="list-style-type: none"> ■ Полностью удовлетворен ■ В основном удовлетворен ■ Частично удовлетворен ■ Не удовлетворен 	
5.8.	Условиями оплаты труда	<p>0% 23% 0% 31% 46%</p> <ul style="list-style-type: none"> ■ Полностью удовлетворен ■ В основном удовлетворен ■ Частично удовлетворен ■ Не удовлетворен 	
5.9.	Материально-техническим оснащением учебного процесса	<p>0% 15% 0% 31% 54%</p> <ul style="list-style-type: none"> ■ Полностью удовлетворен ■ В основном удовлетворен ■ Частично удовлетворен ■ Не удовлетворен 	
5.10.	Охраной труда и его безопасностью	<p>0% 0% 0% 54% 46%</p> <ul style="list-style-type: none"> ■ Полностью удовлетворен ■ В основном удовлетворен ■ Частично удовлетворен ■ Не удовлетворен 	
5.11.	Управлением изменениями в деятельности вуза	<p>0% 8% 15% 31% 46%</p> <ul style="list-style-type: none"> ■ Полностью удовлетворен ■ В основном удовлетворен ■ Частично удовлетворен ■ Не удовлетворен 	
5.12.	Предоставлением льгот (отдых, санаторное лечение и др.)	<p>0% 8% 23% 23% 46%</p> <ul style="list-style-type: none"> ■ Полностью удовлетворен ■ В основном удовлетворен ■ Частично удовлетворен ■ Не удовлетворен 	
5.13.	Системой организации питания	<p>0% 15% 0% 31% 54%</p> <ul style="list-style-type: none"> ■ Полностью удовлетворен ■ В основном удовлетворен ■ Частично удовлетворен ■ Не удовлетворен 	

5.14.	Системой медицинского обслуживания	 <p>■ Полностью удовлетворен ■ В основном удовлетворен ■ Частично удовлетворен ■ Не удовлетворен</p>	
5.15.	Организацией культурно-массовых мероприятий, досуга	 <p>■ Полностью удовлетворен ■ В основном удовлетворен ■ Частично удовлетворен ■ Не удовлетворен</p>	
5.16.	Организацией спортивных и оздоровительных мероприятий	 <p>■ Полностью удовлетворен ■ В основном удовлетворен ■ Частично удовлетворен ■ Не удовлетворен</p>	

Общие выводы:

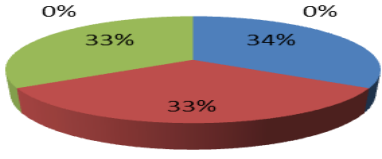
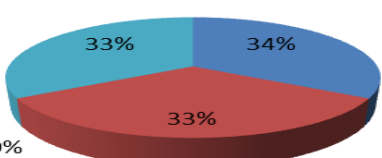
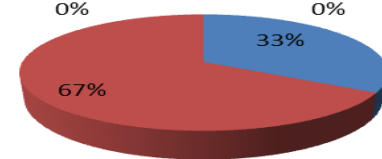
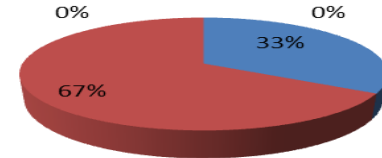
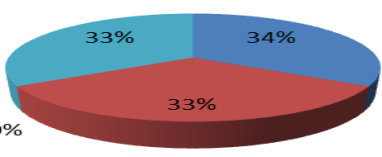
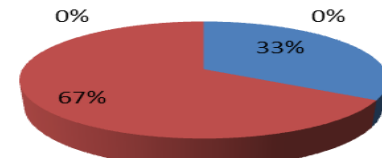
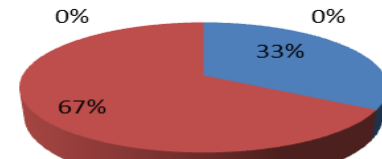
1. Показатель удовлетворённости системой менеджмента университета (вопросы 5.1-5.4; 5.7; 5.11) полностью удовлетворены и в основном удовлетворены – от 77% до 92%.

2. Показатель удовлетворённости качеством образовательной деятельности (вопрос 3) – полностью удовлетворены 77%, в основном удовлетворены 15%.

3. Показатель удовлетворённости условиями работы (вопрос 5.8-5.10, 5.12-5.16) – полностью удовлетворены, в основном удовлетворены и частично удовлетворены от 69% до 100%.

3. Результаты анкетирования (опроса) руководителей и (или) работников иных организаций, осуществляющими трудовую деятельность в профессиональной сфере, соответствующей профессиональной деятельности, к которой готовятся обучающиеся по основной образовательной программе 38.03.01 Экономика

В анкетировании приняли участие 3 руководителя и (или) работников иных организаций, что составило 75 % от количества педагогических (научно-педагогических) работников, участвующих в реализации основной образовательной программы бакалавриата, и лицах, привлекаемых к реализации образовательной программы на иных условиях, являющихся руководителями и (или) работниками иных организаций, осуществляющими трудовую деятельность в профессиональной сфере, соответствующей профессиональной деятельности, к которой готовятся обучающиеся.

№ п/п	Вопрос	Результаты
1.	Удовлетворены ли Вы способностями практикантов к самоорганизации и саморазвитию	 <ul style="list-style-type: none"> ■ Полностью удовлетворен ■ В основном удовлетворен ■ Частично удовлетворен ■ Не удовлетворен ■ Затрудняюсь ответить
2.	Удовлетворены ли Вы способностями практикантов к системному и критическому мышлению	 <ul style="list-style-type: none"> ■ Полностью удовлетворен ■ В основном удовлетворен ■ Частично удовлетворен ■ Не удовлетворен ■ Затрудняюсь ответить
3.	Удовлетворены ли Вы коммуникативными качествами практикантов	 <ul style="list-style-type: none"> ■ Полностью удовлетворен ■ В основном удовлетворен ■ Частично удовлетворен ■ Не удовлетворен ■ Затрудняюсь ответить
4.	Удовлетворены ли Вы уровнем практической подготовки практикантов	 <ul style="list-style-type: none"> ■ Полностью удовлетворен ■ В основном удовлетворен ■ Частично удовлетворен ■ Не удовлетворен ■ Затрудняюсь ответить
5.	Удовлетворены ли Вы уровнем теоретической подготовки практикантов	 <ul style="list-style-type: none"> ■ Полностью удовлетворен ■ В основном удовлетворен ■ Частично удовлетворен ■ Не удовлетворен ■ Затрудняюсь ответить
6.	Насколько компетенции выпускников, сформированные при освоении образовательной программы, соответствуют профессиональным стандартам (при наличии) / квалификационным требованиям	 <ul style="list-style-type: none"> ■ Полностью удовлетворен ■ В основном удовлетворен ■ Частично удовлетворен ■ Не удовлетворен ■ Затрудняюсь ответить
7.	Насколько Вы удовлетворены уровнем теоретической подготовки выпускников	 <ul style="list-style-type: none"> ■ Полностью удовлетворен ■ В основном удовлетворен ■ Частично удовлетворен ■ Не удовлетворен ■ Затрудняюсь ответить

8.	Насколько Вы удовлетворены уровнем практической подготовки выпускников	<p>0% 0% 33% 67%</p> <ul style="list-style-type: none"> ■ Полностью удовлетворен ■ В основном удовлетворен ■ Частично удовлетворен ■ Не удовлетворен ■ Затрудняюсь ответить
9.	Насколько Вы удовлетворены коммуникативными качествами выпускников	<p>0% 0% 34% 33% 33%</p> <ul style="list-style-type: none"> ■ Полностью удовлетворен ■ В основном удовлетворен ■ Частично удовлетворен ■ Не удовлетворен ■ Затрудняюсь ответить
10.	Насколько Вы удовлетворены способности выпускников к командной работе и их лидерскими качествами	<p>0% 0% 34% 33% 33%</p> <ul style="list-style-type: none"> ■ Полностью удовлетворен ■ В основном удовлетворен ■ Частично удовлетворен ■ Не удовлетворен ■ Затрудняюсь ответить
11.	Насколько Вы удовлетворены способностями выпускников к системному и критическому мышлению	<p>0% 0% 34% 33% 33%</p> <ul style="list-style-type: none"> ■ Полностью удовлетворен ■ В основном удовлетворен ■ Частично удовлетворен ■ Не удовлетворен ■ Затрудняюсь ответить
12.	Насколько Вы удовлетворены способностями выпускников к разработке и реализации проектов	<p>0% 0% 34% 33% 33%</p> <ul style="list-style-type: none"> ■ Полностью удовлетворен ■ В основном удовлетворен ■ Частично удовлетворен ■ Не удовлетворен ■ Затрудняюсь ответить
13.	Насколько Вы удовлетворены способностями выпускников к самоорганизации и саморазвитию	<p>0% 0% 34% 33% 33%</p> <ul style="list-style-type: none"> ■ Полностью удовлетворен ■ В основном удовлетворен ■ Частично удовлетворен ■ Не удовлетворен ■ Затрудняюсь ответить

Общие выводы:

1. Показатель удовлетворённости уровнем теоретической и практической подготовки практикантов (вопросы 4,5) – полностью удовлетворены 33 %, в основном удовлетворены 33% – 67 %.

2. Показатель сформированности компетенций выпускников при освоении образовательной программы на соответствие профессиональным стандартам (при наличии) / квалификационным требованиям (вопрос 6) – полностью соответствуют – 33 %, в основном соответствуют – 67 %.

3. Показатель удовлетворённости уровнем теоретической и практической подготовки выпускников (вопросы 7,8) – полностью удовлетворены 33 %, в основном удовлетворены 67 %.

4. Показатель удовлетворенности способностями практикантов к самоорганизации и саморазвитию (вопрос 1) – полностью удовлетворены 34 %, в основном удовлетворены 33 %.

5. Показатель удовлетворенности способностями выпускников к самоорганизации и саморазвитию (вопрос 13) – полностью удовлетворены 34 % , в основном удовлетворены 33 %.

6. Показатель удовлетворенности способности выпускников к командной работе и их лидерскими качествами (вопрос 10) – полностью удовлетворены 34 % , в основном удовлетворены 33 %.

7. Показатель удовлетворенности способностями практикантов к системному и критическому мышлению (вопрос 2) – полностью удовлетворены 34 % , в основном удовлетворены 33 %.

8. Показатель удовлетворенности способностями практикантов к системному и критическому мышлению (вопрос 11) – полностью удовлетворены 34 % , в основном удовлетворены 33 %.

9. Показатель удовлетворенности способностями выпускников к разработке и реализации проектов (вопрос 12) – полностью удовлетворены 34 % , в основном удовлетворены 33 %.

Заключение

Проведенное анкетирование обучающихся, педагогических работников и представителей работодателей по образовательным программам высшего образования показало в целом высокую степень удовлетворенности качеством образовательной деятельности (образовательного процесса) и подготовки обучающихся по основной образовательной программе бакалавриата 38.03.01 Экономика в ОАНО ВО «Волжский университет им. В.Н. Татищева» (институт).

Анализ результатов заполнения студентами анкеты «Опрос обучающихся об удовлетворенности качеством образовательной деятельности» показал, что обучающиеся удовлетворены содержанием и качеством образовательного процесса в Волжском университете им. В.Н. Татищева.

В Университете обеспечена возможность подключения к электронно-библиотечной системе из любой точки, где есть сеть Интернет; обучающимся предоставлен доступ к необходимой информации, касающейся учебного процесса и внеучебных мероприятий; организована возможность для самостоятельной работы; учебный процесс обеспечен учебниками, учебными пособиями как в печатном, так и в электронном виде.

Обучающиеся принимают участие в научно-исследовательской деятельности; функционируют студенческие органы самоуправления, обучающимся предоставлена возможность участия в спортивных секциях, спортивных и культурно-массовых мероприятиях, театре-студии.

Имеются замечания по организации досуга, стилистическому оформлению атрибутов вуза, материально-техническому оснащению.

Результаты анкетирования научно-педагогических работников с помощью анкеты «Опрос преподавателей об удовлетворенности качеством образовательной деятельности» показывают, что в целом научно-педагогические работники удовлетворены качеством образовательной деятельности, возможностью профессионального роста, возможностью заниматься научно-исследовательской деятельностью, условиями работы, морально-психологическим климатом в коллективе.

Имеются замечания, предложения: по предоставлению льгот, повышению заработной платы, организации питания, обновлению материально-технической базы, созданию условий для привлечения в вуз молодых кадров, прохождению аккредитации всех реализуемых образовательных программ.

Проведенное анкетирование работодателей «Опрос работодателей и (или) их объединений, иных юридических и (или) физических лиц об удовлетворенности качеством образовательной деятельности» показало, что подавляющее большинство опрошенных работодателей полностью или в основном удовлетворены знаниями, навыками, способностями и качествами практикантов и выпускников по основной образовательной программе бакалавриата 38.03.01 Экономика ОАНО ВО «ВУиТ».

В предложениях по улучшению подготовки выпускников работодатели указывают следующие: повышать способность к самообразованию и саморазвитию; развивать практико-ориентированный подход.